

SKINWALL

Quadro

CG **innovación**
arquitectónica

| Parasoles



CARACTERÍSTICAS

El parasol QUADRO posee una fuerte presencia volumétrica. Su diseño lineal aporta una imagen interesante con los juegos de luz y sombra que generan. La separación entre las piezas dependerá del estudio de asoleamiento o de las necesidades de transparencia visual.

DESCRIPCIÓN TÉCNICA

Las lamas QUADRO están formadas por perfiles metálicos lisos o perforados, llevan tapas posteriores y laterales permitiendo una misma visual desde el interior como desde el exterior. Se fijan a un perfil matrizado, que marca la secuencia de separación entre las mismas.

APLICACIONES

Fachadas, revestimientos, cielorrasos, parasoles.

FICHA TÉCNICA

Secciones:	35x100 / 55x30 / 55x40 mm.
Longitud Máx.:	3950 mm.
Material:	Acero Galvanizado. Acero Corten. Aluminio.
Espesor:	0,5 mm. (Galv.) 0,6 mm. (Corten) 0,7 mm. (Alum.)
Peso:	0,864 kg/m (Galv.) 1,036 kg/m (Corten) 0,416 kg/m (Alum.)

*El peso indicado corresponde a la lama lisa de 55x40 mm. y sin subestructura ni portadores.

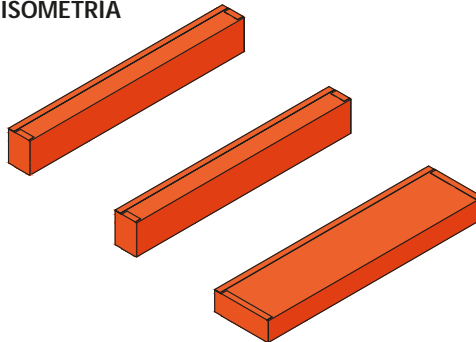
Presentación: Liso o perforado.

*Por perforados y medidas especiales consultar al departamento técnico.

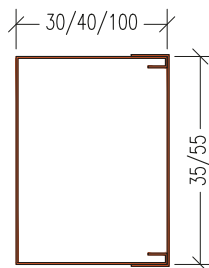
Colores Estándar: Blanco, Silver.

*Colores especiales a pedido según carta RAL.

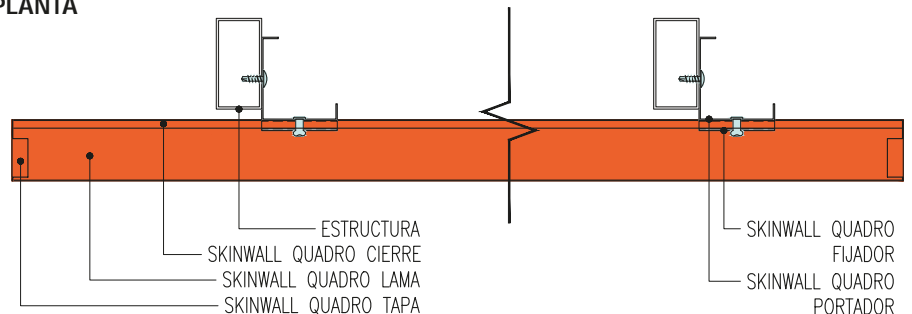
ISOMETRÍA



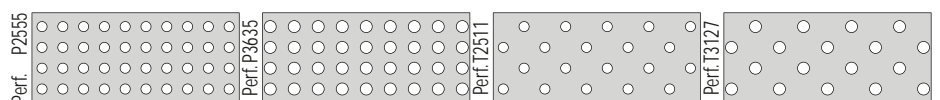
SECCIÓN



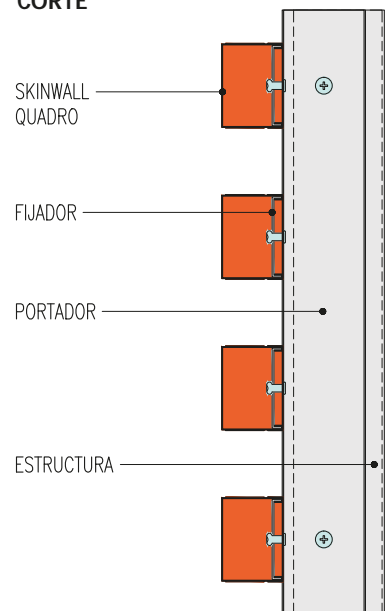
PLANTA



PERFORADOS ESTÁNDAR



CORTE



NOTA: La presente información podrá estar afectada a modificaciones sin previo aviso debido a innovaciones técnicas.

