

# SKINWALL

## Sunrise

**CG** innovación  
arquitectónica

Parasoles



### CARACTERÍSTICAS

Los parasoles SUNRISE permiten cubrir un amplio espectro de control solar pasivo con una estética muy liviana y marcada horizontalidad. Tienen una gran versatilidad de anchos e inclinaciones. Se pueden usar en superficies planas horizontales, o inclinadas.

### DESCRIPCIÓN TÉCNICA

Las lamas SUNRISE se colocan a presión sobre un portador diseñado según las necesidades que surjan del estudio de asoleamiento pudiendo tener diferentes ángulos y diferentes anchos.

### APLICACIONES

Fachadas, revestimientos, cielorrasos, parasoles.

### FICHA TÉCNICA

Anchos: 70 / 100 / 150 mm.

Inclinaciones: 50° / 65° / 80°

Longitud Máx.: 3950 mm.

Material: Acero Galvanizado.

Acero Corten.

Aluminio.

Espesor: 0,5 mm. (Galv.)

0,6 mm. (Corten)

0,7 mm. (Alum.)

Peso: 0,746 kg/m (Galv.)

0,895 kg/m (Corten)

0,359 kg/m (Alum.)

\*El peso indicado corresponde a la lama lisa de 150 mm. y sin subestructura ni portadores.

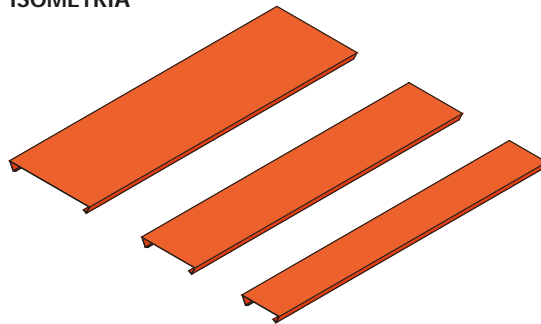
Presentación: Liso o perforado.

\*Por perforados y medidas especiales consultar al departamento técnico.

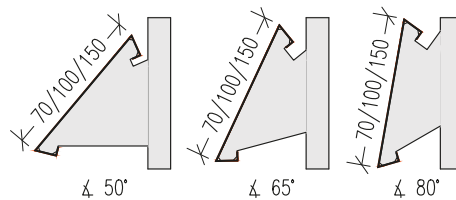
Colores Estándar: Blanco, Silver.

\*Colores especiales a pedido según carta RAL.

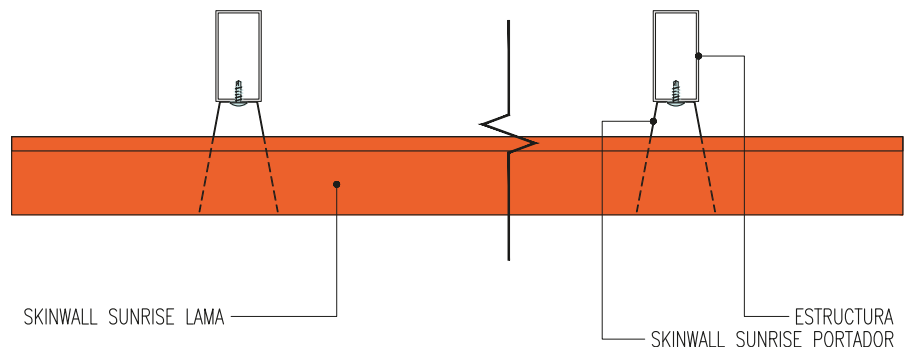
### ISOMETRÍA



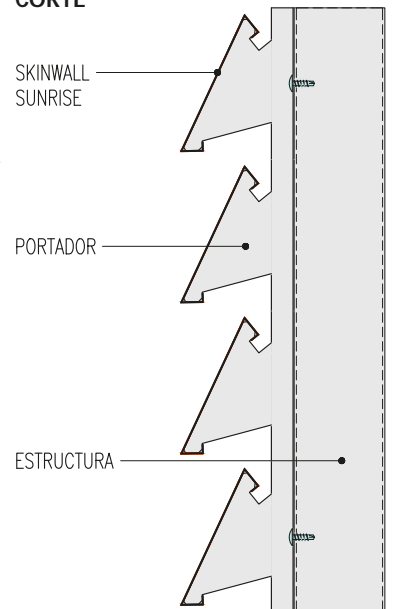
### SECCIÓN



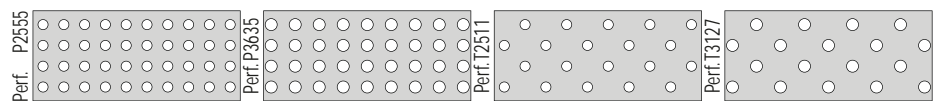
### PLANTA



### CORTE



### PERFORADOS ESTÁNDAR



NOTA: La presente información podrá estar afectada a modificaciones sin previo aviso debido a innovaciones técnicas.

